

Modo de usar

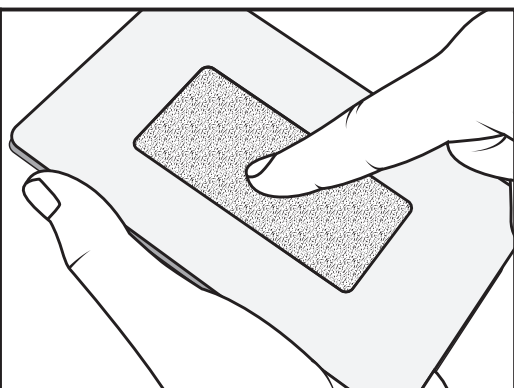
1



Limpe bem as superfícies onde o Smartfix será aplicado e espere secar.

Obs: Não aplique em superfícies úmidas e/ou rugosas.

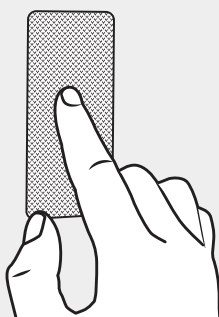
2



Fixe o adesivo aveludado no objeto.

Pressione por **10 seg.**


3



Fixe o adesivo áspero na base.

Pressione por **10 seg.**

4



Pronto!