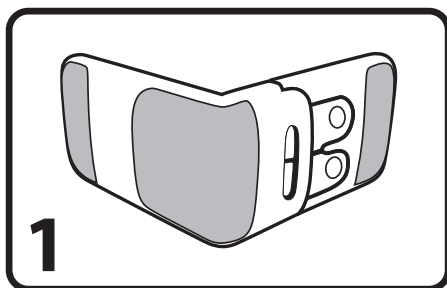


Previne que as crianças abram gavetas e se machuquem com os objetos guardados ou prendendo os dedos.

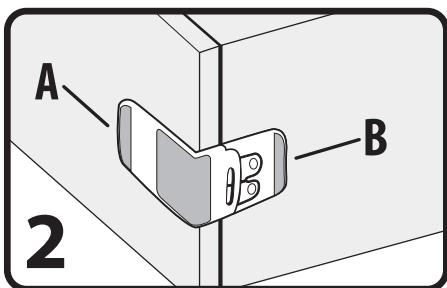
- Instalação rápida e fácil com adesivos dupla-face
- Design moderno que não interfere na decoração da sua casa

Modo de Usar



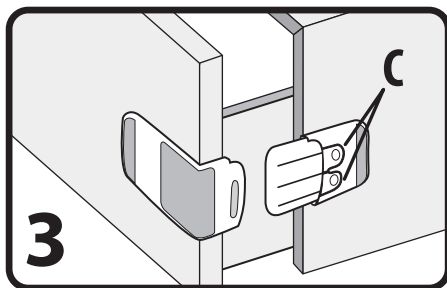
Limpe o local onde a trava será instalada e monte-a encaixando as peças conforme a figura.

Obs: A superfície de instalação deve ser lisa.



Retire os selos dos adesivos. Aplique a trava montada, como mostra a figura **2**, posicionando a parte **A** na gaveta e a parte **B** no móvel. Pressione por **30 segundos** e aguarde **1 hora** antes de usar.

Obs: Não toque nas partes adesivas. Isso pode prejudicar a eficiência da fixação.



Para destravar a gaveta, basta pressionar os botões **C**.

Importante: Não molhe os adesivos.