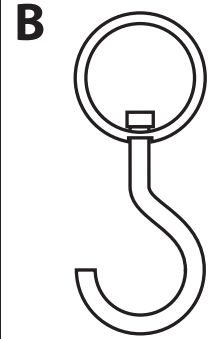
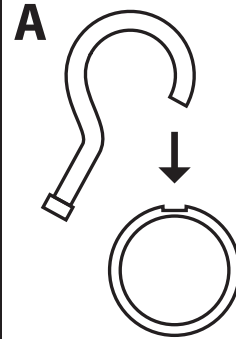


# Instruções para instalação

1


Introduza a extremidade pequena do gancho giratório no furo do anel (figura **A**).

Passa o anel por todo o gancho até que fique como na figura **B**.



2

Prenda os ganchos em "S" diretamente no vaso.



3

Encaixe as outras extremidades das correntes no gancho giratório e pendure-o no local desejado.



!

**Importante:** Certifique-se de que a instalação esteja correta e a fixação segura. Realize testes com o objeto a ser pendurado.

**Use sempre equipamentos de proteção individual.**